



ФЕДЕРАЛЬНАЯ СЛУЖБА
ГОСУДАРСТВЕННОЙ СТАТИСТИКИ

Промышленное производство Воронежской области



январь – декабрь 2022 года



ФЕДЕРАЛЬНАЯ СЛУЖБА
ГОСУДАРСТВЕННОЙ СТАТИСТИКИ

Промышленное производство

Воронежской области

январь — декабрь 2022 года

- 03 Индекс промышленного производства
- 04 Индекс промышленного производства субъектов РФ, входящих в ЦФО
- 05 Отгружено товаров собственного производства, выполнено работ и услуг предприятиями промышленных видов деятельности
- 06 Добыча полезных ископаемых
- 07 Индекс промышленного производства по виду деятельности «Обрабатывающие производства»
- 08 Основные показатели отдельных видов обрабатывающих производств
- 09 Производство пищевых продуктов
- 10 Обеспечение электрической энергией, газом и паром; кондиционирование воздуха
- 11 Водоснабжение; водоотведение, организация сбора и утилизации отходов, деятельность по ликвидации загрязнений
- 12 Деловая активность организаций промышленных видов деятельности

* Ежемесячные данные оперативной статистики





ИНДЕКС ПРОМЫШЛЕННОГО ПРОИЗВОДСТВА

ЯНВАРЬ-ДЕКАБРЬ 2022 ГОДА В ПРОЦЕНТАХ К ЯНВАРЮ-ДЕКАБРЮ 2021 ГОДА

98,0%

Промышленное производство

102,8%

Добыча полезных ископаемых

97,6%

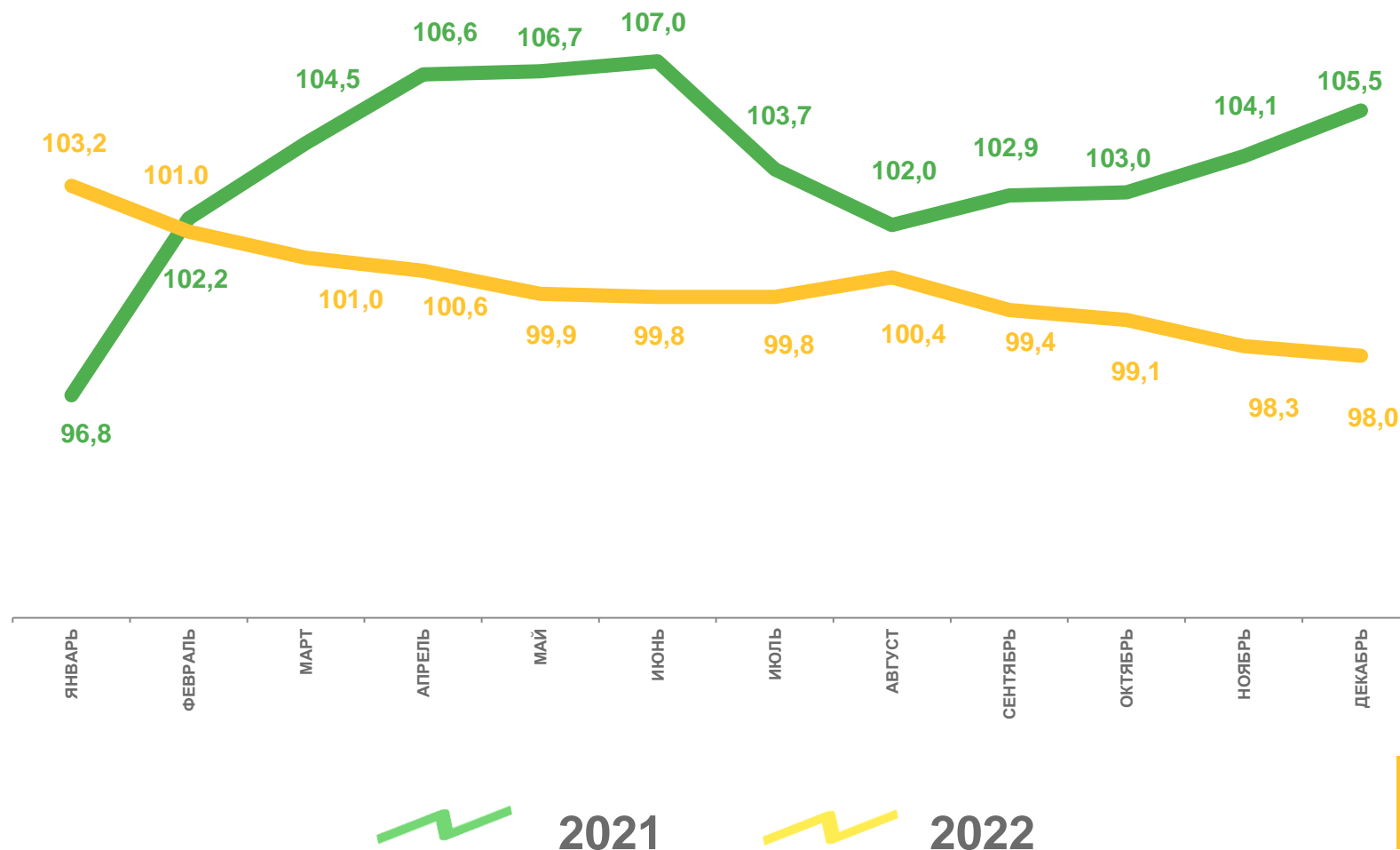
Обрабатывающие производства

99,3%

Обеспечение электрической энергией, газом и паром;
кондиционирование воздуха

98,1%

Водоснабжение; водоотведение, организация сбора
и утилизации отходов, деятельность
по ликвидации загрязнений





ИНДЕКС ПРОМЫШЛЕННОГО ПРОИЗВОДСТВА СУБЪЕКТОВ РФ, ВХОДЯЩИХ В ЦФО

ЯНВАРЬ-ДЕКАБРЬ 2022 ГОДА В ПРОЦЕНТАХ К ЯНВАРЮ-ДЕКАБРЮ 2021 ГОДА





ОТГРУЖЕНО ТОВАРОВ СОБСТВЕННОГО ПРОИЗВОДСТВА, ВЫПОЛНЕНО РАБОТ И УСЛУГ ПРЕДПРИЯТИЯМИ ПРОМЫШЛЕННЫХ ВИДОВ ДЕЯТЕЛЬНОСТИ

ЯНВАРЬ-ДЕКАБРЬ 2022 ГОДА В ПРОЦЕНТАХ К ЯНВАРЮ-ДЕКАБРЮ 2021 ГОДА

928 659,6 млн рублей

Промышленное производство

9 565,6 млн рублей

Добыча полезных ископаемых

756 571,9 млн рублей

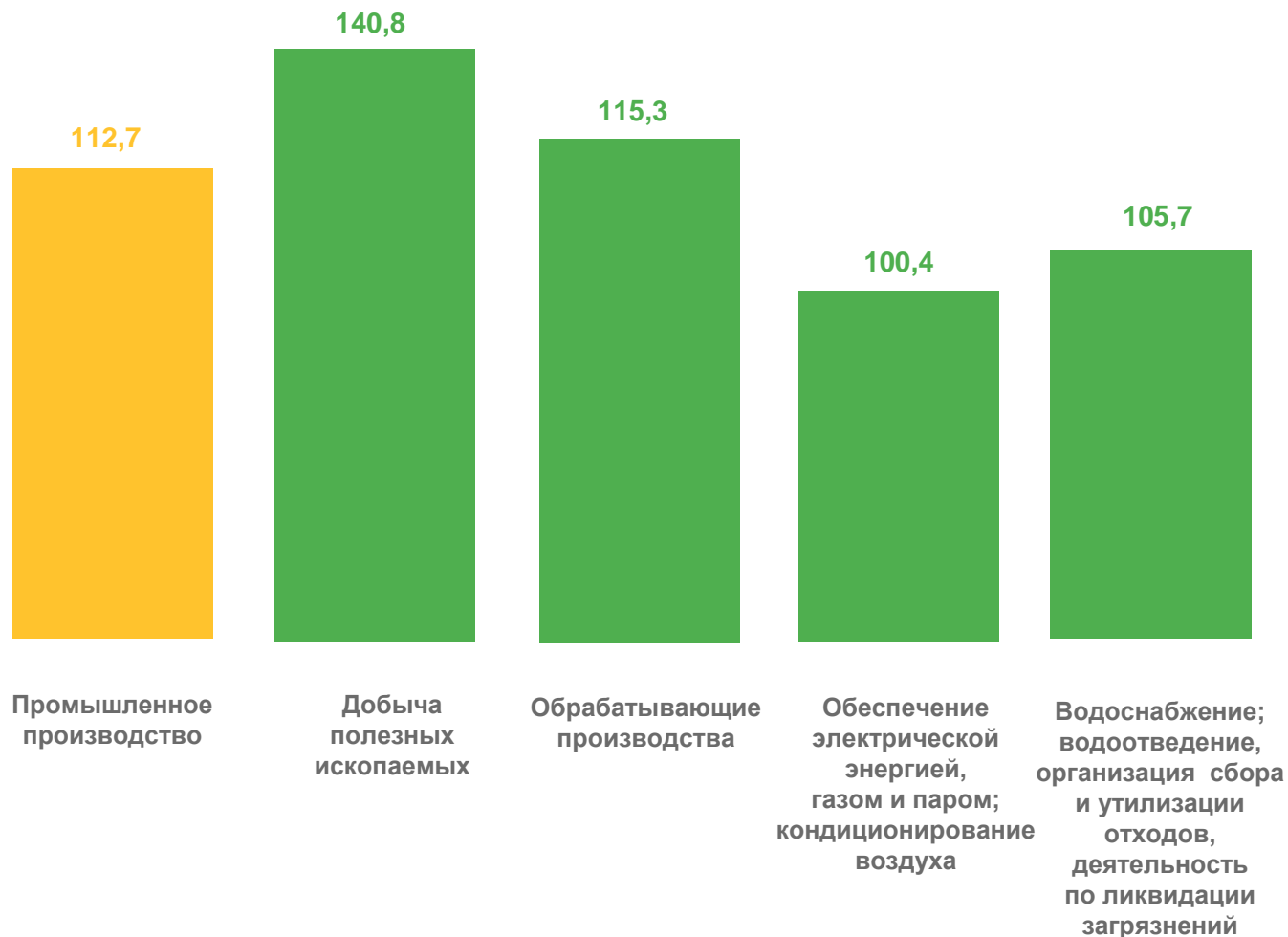
Обрабатывающие производства

141 249,6 млн рублей

Обеспечение электрической энергией, газом и паром; кондиционирование воздуха

21 272,5 млн рублей

Водоснабжение; водоотведение, организация сбора и утилизации отходов, деятельность по ликвидации загрязнений





ДОБЫЧА ПОЛЕЗНЫХ ИСКОПАЕМЫХ

ЯНВАРЬ-ДЕКАБРЬ 2022 ГОДА В ПРОЦЕНТАХ К ЯНВАРЮ-ДЕКАБРЮ 2021 ГОДА

102,8%

Индекс промышленного производства

Добыча отдельных видов продукции горно-добывающих производств

1 395

тыс. тонн

Мел природный

7 858

тыс. куб. м

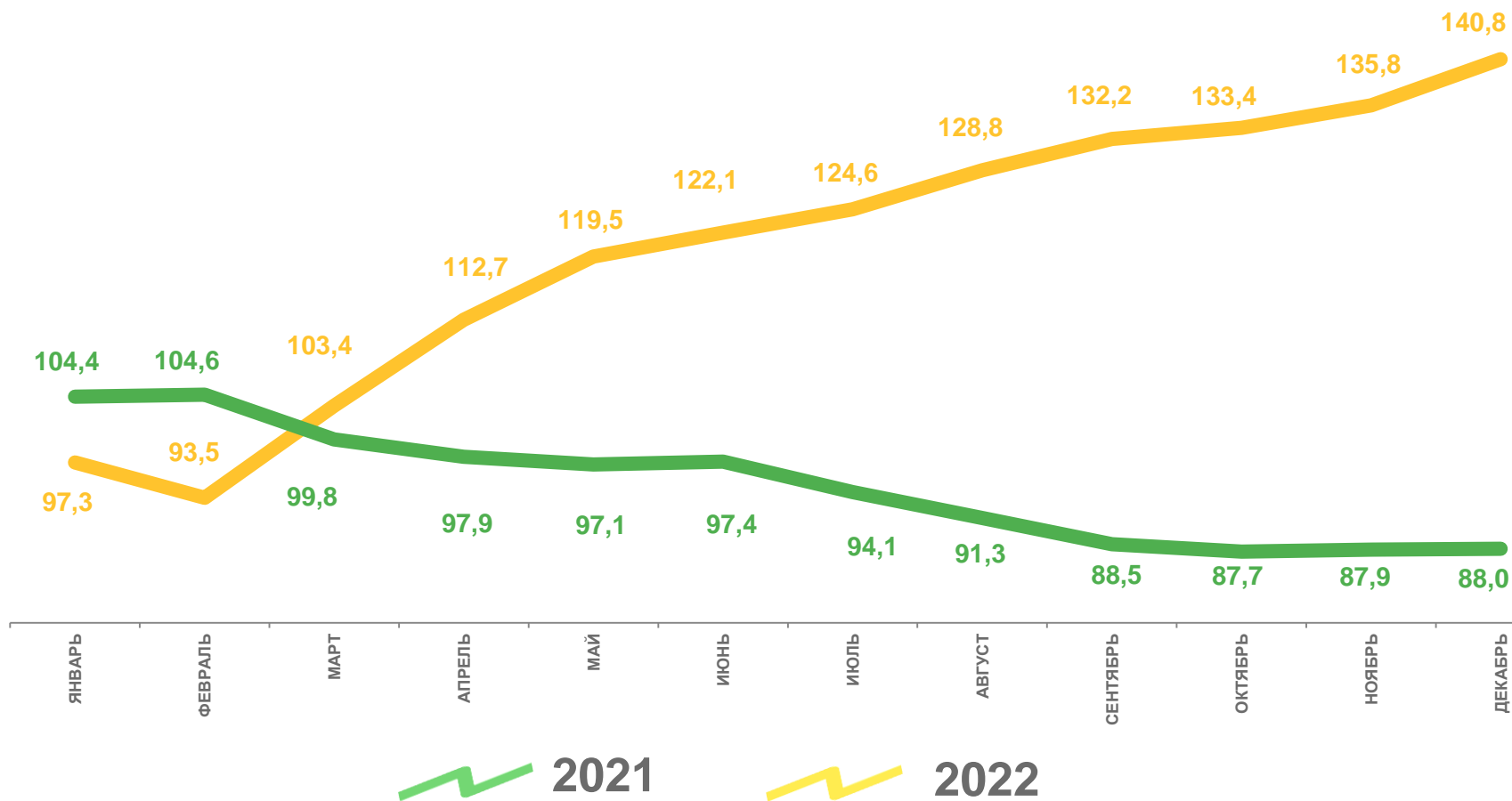
Песок природный

392

тыс. тонн

Глины

Отгружено товаров собственного производства, выполнено работ и услуг





ОБРАБАТЫВАЮЩИЕ ПРОИЗВОДСТВА

ЯНВАРЬ-ДЕКАБРЬ 2022 ГОДА В ПРОЦЕНТАХ К ЯНВАРЮ-ДЕКАБРЮ 2021 ГОДА

97,6%

Индекс промышленного производства

144,4%



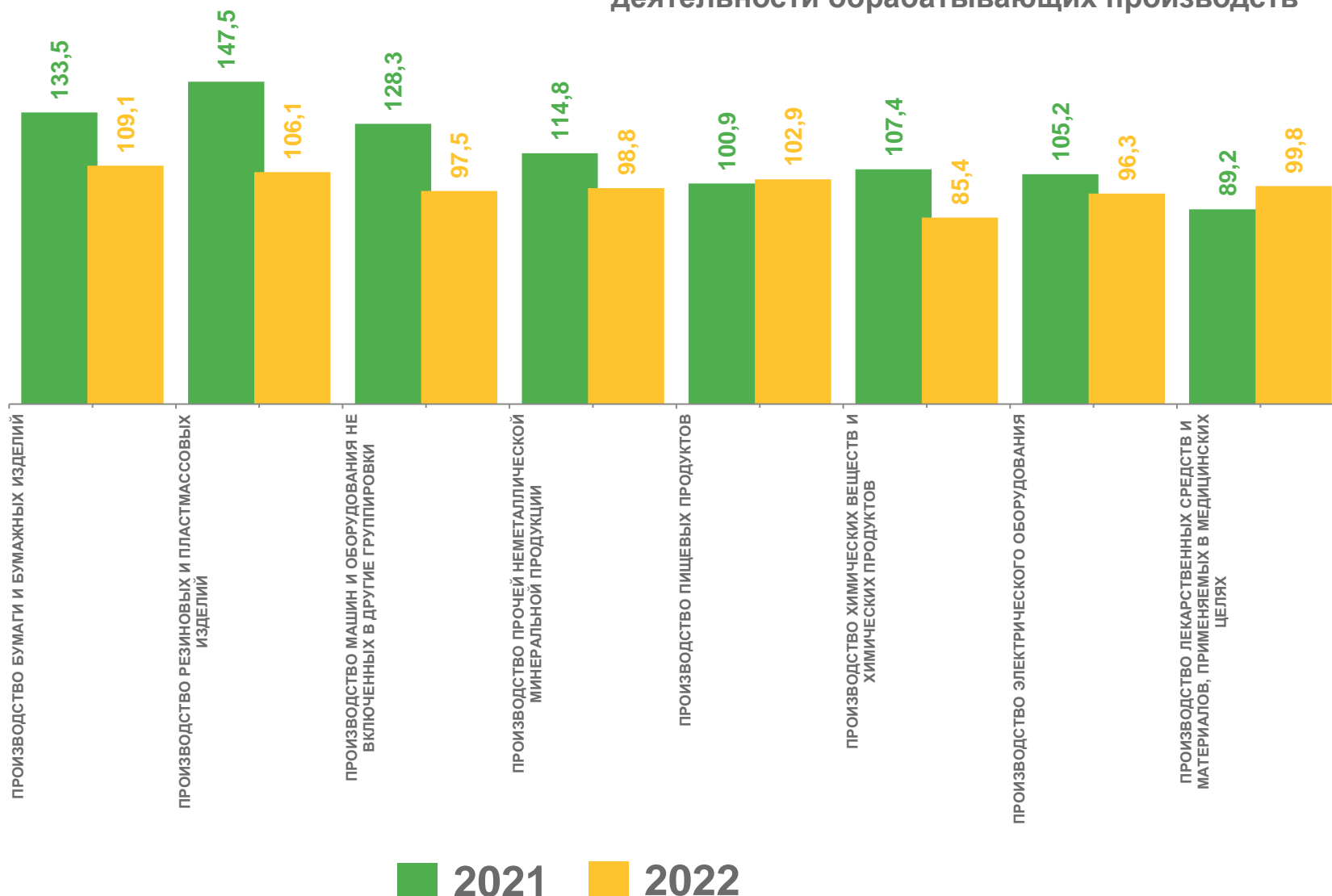
Производство прочих готовых изделий

51,8%



Обработка древесины и производство изделий из дерева и пробки, кроме мебели, производство изделий из соломки и материалов для плетения

Индексы производства отдельных видов деятельности обрабатывающих производств





ОСНОВНЫЕ ПОКАЗАТЕЛИ ОТДЕЛЬНЫХ ВИДОВ ОБРАБАТЫВАЮЩИХ ПРОИЗВОДСТВ

ЯНВАРЬ-ДЕКАБРЬ 2022 ГОДА

Производство отдельных видов продукции

92 291 тонн

Бумага и картон

62 862 тонн

Материалы лакокрасочные и аналогичные для нанесения покрытий, полиграфические краски и мастики

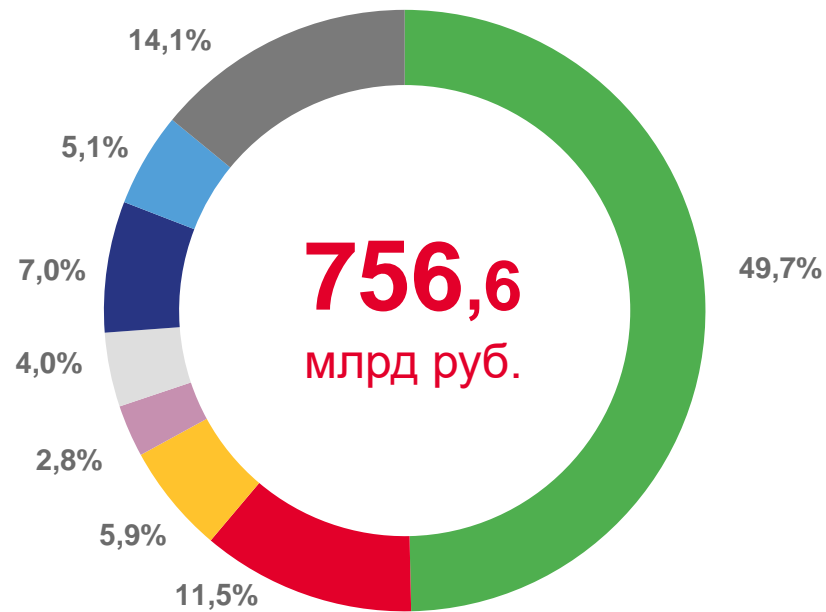
271 тыс. м²

Блоки оконные пластмассовые

1 246 тыс. тонн

Смеси асфальтобетонные дорожные, аэродромные и асфальтобетон горячие

Отгружено товаров собственного производства, выполнено работ и услуг



- Производство пищевых продуктов
- Производство химических веществ и химических продуктов
- Производство прочей неметаллической минеральной продукции
- Производство металлургическое
- Производство готовых металлических изделий, кроме машин и оборудования
- Производство компьютеров, электронных и оптических изделий
- Производство машин и оборудования, не включенных в другие группировки
- Другие виды деятельности





ПРОИЗВОДСТВО ПИЩЕВЫХ ПРОДУКТОВ

ЯНВАРЬ-ДЕКАБРЬ 2022 ГОДА В ПРОЦЕНТАХ К ЯНВАРЮ-ДЕКАБРЮ 2021 ГОДА

102,9%

Индекс промышленного производства

Производство отдельных видов пищевых продуктов

778

ТЫС. ТОНН

Сахар белый свекловичный в твердом состоянии

258

ТЫС. ТОНН

Мука из зерновых культур, овощных и других растительных культур

159

ТЫС. ТОНН

Свинина, кроме субпродуктов

1030

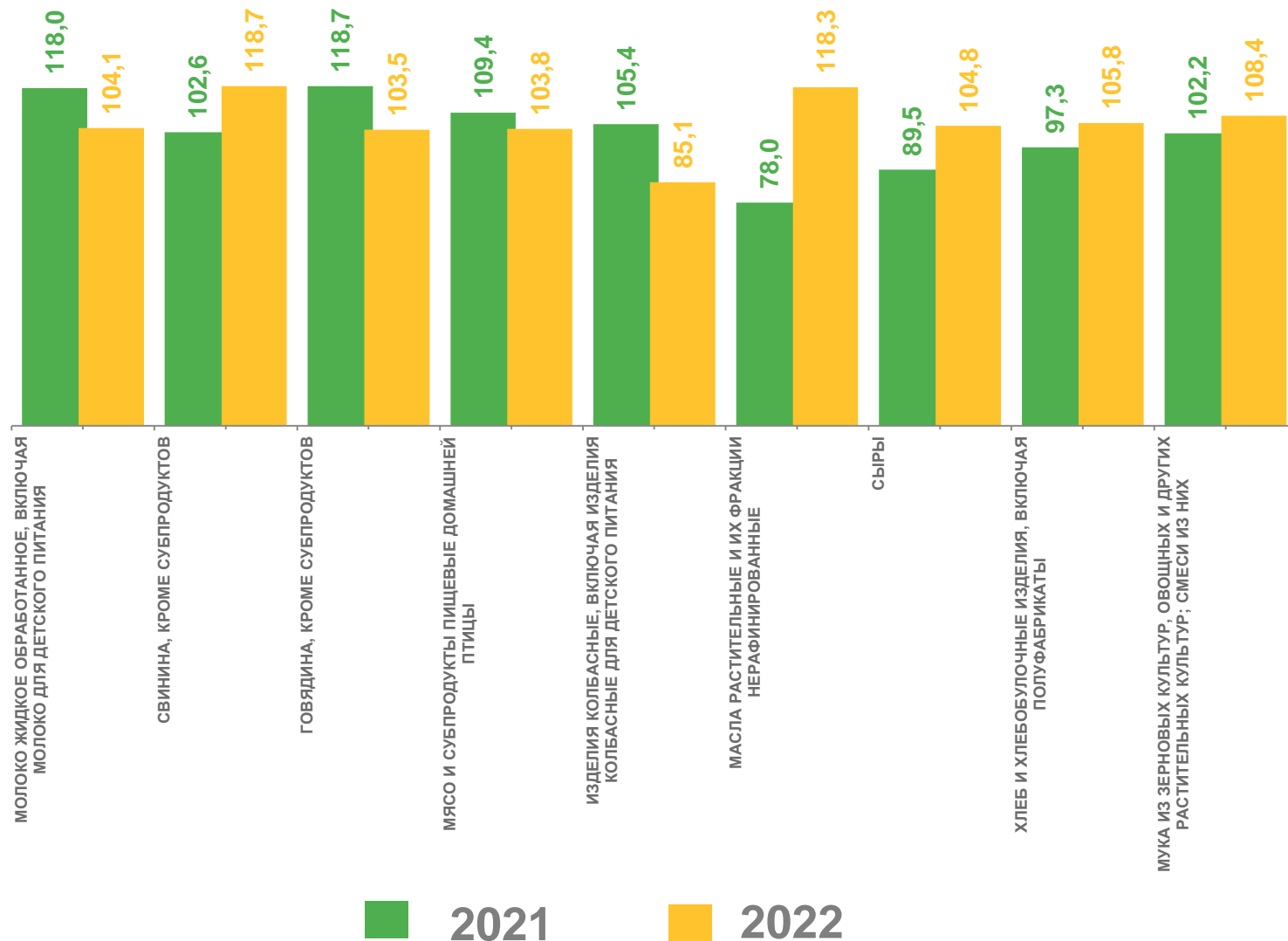
ТЫС. ТОНН

Масла растительные и их фракции нерафинированные

139

ТЫС. ТОНН

Молоко жидкое обработанное, включая молоко для детского питания





ОБЕСПЕЧЕНИЕ ЭЛЕКТРИЧЕСКОЙ ЭНЕРГИЕЙ, ГАЗОМ И ПАРОМ; КОНДИЦИОНИРОВАНИЕ ВОЗДУХА

ЯНВАРЬ-ДЕКАБРЬ 2022 ГОДА В ПРОЦЕНТАХ К ЯНВАРЮ-ДЕКАБРЮ 2021 ГОДА

99,3%

Индекс промышленного производства

Объем производства электроэнергии

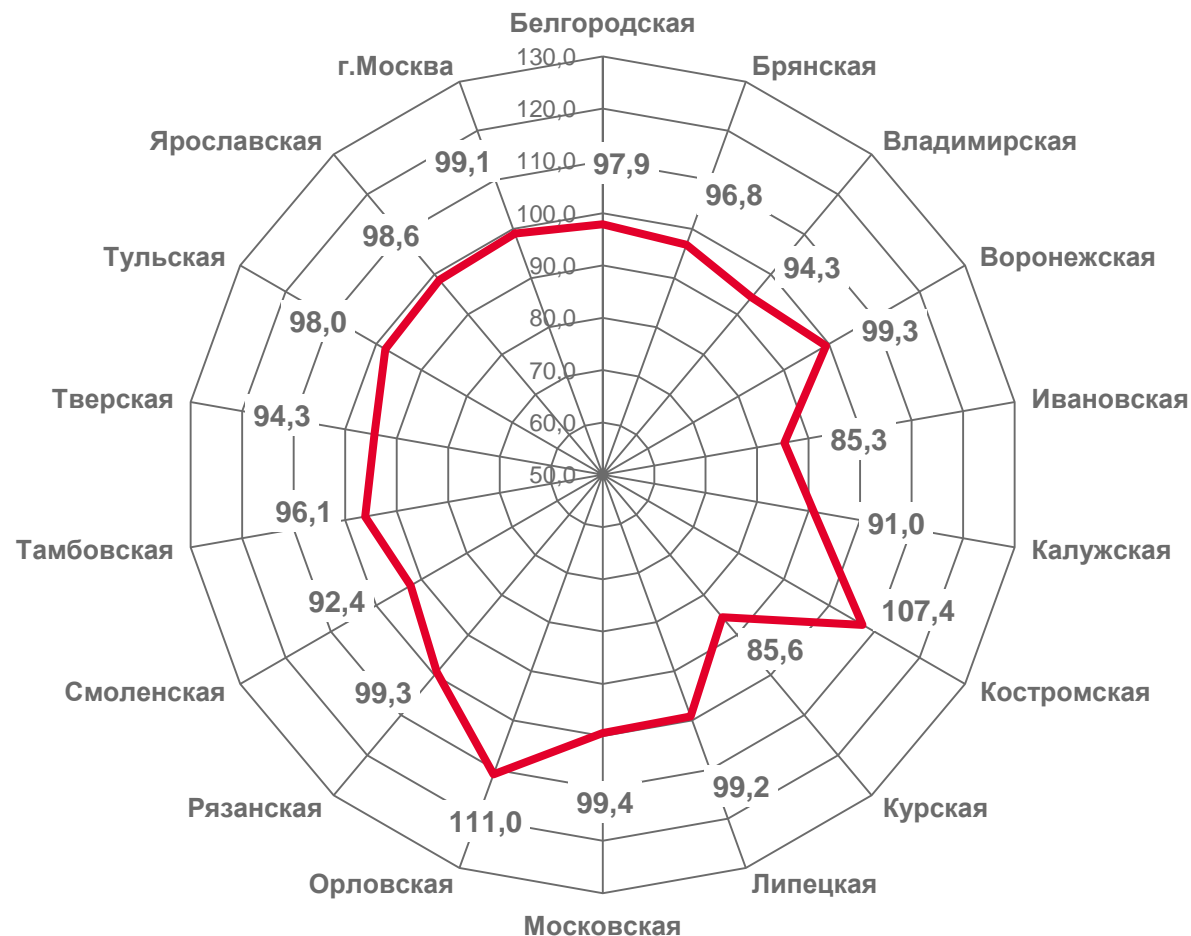
1 166 935,2 млн киловатт-часов

Российская Федерация

240 110,5 млн киловатт-часов

Центральный федеральный округ

Индекс промышленного производства субъектов РФ, входящих в ЦФО





ВОДОСНАБЖЕНИЕ; ВОДООТВЕДЕНИЕ, ОРГАНИЗАЦИЯ СБОРА И УТИЛИЗАЦИИ ОТХОДОВ, ДЕЯТЕЛЬНОСТЬ ПО ЛИКВИДАЦИИ ЗАГРЯЗНЕНИЙ

ЯНВАРЬ-ДЕКАБРЬ 2022 ГОДА В ПРОЦЕНТАХ К ЯНВАРЮ-ДЕКАБРЮ 2021 ГОДА

98,1%

Индекс промышленного производства

102,5%

Забор, очистка и распределение воды

96,6%

Сбор и обработка сточных вод

97,3%

Сбор, обработка и утилизация отходов; обработка вторичного сырья

136,2%

Предоставление услуг в области ликвидации последствий загрязнений и прочих услуг, связанных с удалением отходов

Отгружено товаров собственного производства, выполнено работ и услуг





ДЕЛОВАЯ АКТИВНОСТЬ ПРОМЫШЛЕННЫХ ВИДОВ ДЕЯТЕЛЬНОСТИ

ДЕКАБРЬ 2022 ГОДА

Оценка факторов, ограничивающих рост промышленного производства

в % от числа опрошенных

-1,7%

Индекс предпринимательской уверенности

14% руководителей

оценили общую экономическую ситуацию в организации в декабре 2022 года как **благоприятную**

67% руководителей

оценили общую экономическую ситуацию в организации в декабре 2022 года как **удовлетворительную**



Суммарная оценка может превышать 100%, так как руководители предприятий отмечали несколько факторов, наиболее существенно влияющих на ограничение роста производства на предприятиях

